

Link do produktu: <https://sklep.rusztowania-drabiny.pl/rusztowanie-stabilo-5500-ze-schodami-1-50x2-0m-wys-rob-4-30-m-krause-nowa-norma-p-786.html>



Rusztowanie Stabilo 5500 ze schodami (1,50x2,0m) wys. rob. 4,30 m - KRAUSE NOWA NORMA

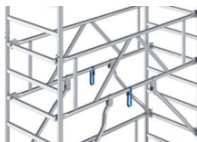
Cena brutto	15 610,00 zł
Cena netto	12 691,06 zł
Cena poprzednia	17 675,00 zł
Dostępność	Dostępny
Czas wysyłki	3-5 dni roboczych
Numer katalogowy	789013P
Kod producenta	789013P
Producent	KRAUSE

Opis produktu

Profesjonalne, aluminiowe rusztowanie jezdne Krause Stabilo 5500 ze schodami (1,50 x 2,0 m) wys. rob. 4,30 m z podwójną powierzchnią roboczą

Nowa norma DIN EN 1004-1

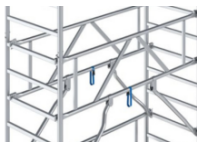
- Solidne rusztowanie przeznaczone do profesjonalnego zastosowania z podwójną powierzchnią roboczą i komfortowym wejściem schodami
- Doskonałe do prac konserwatorskich, serwisowych, montażowych oraz budowlanych zarówno wewnątrz jak i na zewnątrz budynków.
- Duża platforma robocza o wymiarach ok. 3 m² m jest bezpiecznym stanowiskiem pracy dla pracowników i pozwala na wygodne rozstawienie narzędzi i materiałów.
- Pomosty, stały oraz z klapą przejściową pokryte są antypoślizgową warstwą żywicy fenolowej odporną na warunki atmosferyczne.
- Maksymalna odległość pomiędzy kolejnymi pomostami wynosi 2 m zapewniając przy tym szybki, wygodny i bezpieczny montaż i demontaż rusztowania.
- Każdy pomost wyposażony jest w burty ochronne.
- Bezpieczne wchodzenie po szerokich schodach dzięki czemu na najwyższy pomost mogą być bez problemu transportowane duże narzędzia i ciężkie elementy
- Wcześniejsze zamocowanie poręczy GuardMatic przed zawieszeniem pomostu gwarantuje bezpieczeństwo montażu. Przy wchodzeniu na pomost, komplet poręczy jest już zamontowany co zapewnia pełne zabezpieczenie przed upadkiem.
- Zintegrowanie stężeń ukośnych z GuardMatic-System zapewnia łatwy i bezpieczny montaż. Na czas transportu i przechowywania poręcze GuardMatic można złożyć w celu zaoszczędzenia miejsca.
- 6-punktowe mocowanie poręczy zapewnia maksymalną stabilność na wysokości. Unikalny, samoblokujący system połączeń zaciskowych KRAUSE umożliwia szybki, łatwy i bezpieczny montaż i demontaż rusztowania.
- Innowacyjny kształt stężeń ukośnych zapewnia maksymalną przestrzeń użytkową na pomoście.
- W komplecie 4 rolki jezdne o średnicy 200 mm wyposażone w hamulec oraz regulację wysokości do niwelowania nierówności terenu (zakres regulacji 300-580 mm)
- Każdy zestaw rusztowania posiada w komplecie 4 podpory z bezstopniową regulacją oraz teleskopową stopą (zakres regulacji do 230 mm), które zapewniają dodatkową stabilizację i bezpieczne użytkowanie
- Podpory można szybko zdemontować umożliwiając łatwe przemieszczanie.
- Dokupując odpowiednie elementy konstrukcyjne rusztowanie można rozbudować do maksymalnej wysokości roboczej 12,30 m (górny podest na wysokości 10,30 m).



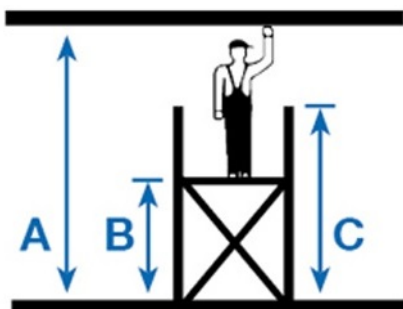
- Rusztowanie może być przesuwane w stanie zmontowanym.
- Rusztowanie grupy 3 - nośność 200 kg/m², zgodne z normą EN 1004-1. Atestowane przez TÜV.
- Producent Krause.

Dane techniczne:

Nr kat.		789013P	
Wysokość robocza		A	4,30 m
Wysokość do podestu		B	2,30 m
Wysokość rusztowania		C	3,40 m
Powierzchnia rozstawienia		3,85 x 4,60 m	
Waga (kg)		175,50	
Części	Nr kat.	Ilość szt.	
składowe			
Rama pionowa 1,50 x 2,0 m	705181	2	
Rama pionowa 1,50 x 1,0 m	705198	2	
Podest z dużą klapą 2,0 m	701282	1	
Podest bez klapy 2,0 m	701251	1	
Schody do Serii 5500	705594	1	
Stężenie ukośne	702814	2	
Stężenie poziome 2,0 m	702210	3	
GuardMatic- System	702579	2	
Stopień dodatkowy	703972	1	
Burta poprzeczna 1,50 m	703750	2	
Burta poprzeczna 0,75 m	703743	-	
Burta podłużna 2,0 m	703712	2	
Tuleja redukcyjna	704160	4	
Rolka jezdna 200 mm z hamulcem i	704108	4	



Nr kat.		789013P	
regulacją wysokości			
Podpora	702760	4	
Uchwyt do ciężarków balastowych	704146	Akcesoria dodatkowe	
Zawleczka	704405	5	
Ciężarek balastowy (10KG)	704306	Akcesoria dodatkowe	



UWAGA: W zależności od konfiguracji rusztowania należy zastosować elementy balastowania lub dodatkowe podpory (akcesoria dodatkowe). Dane dotyczące balastowania znajdują się w instrukcji montażu.

biuro@rusztowania-drabiny.pl

+48 601 32 59 69

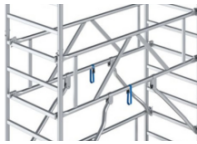
+48 512 48 48 24

+48 42 213 86 52

www.sklep.rusztowania-drabiny.pl



AWEX



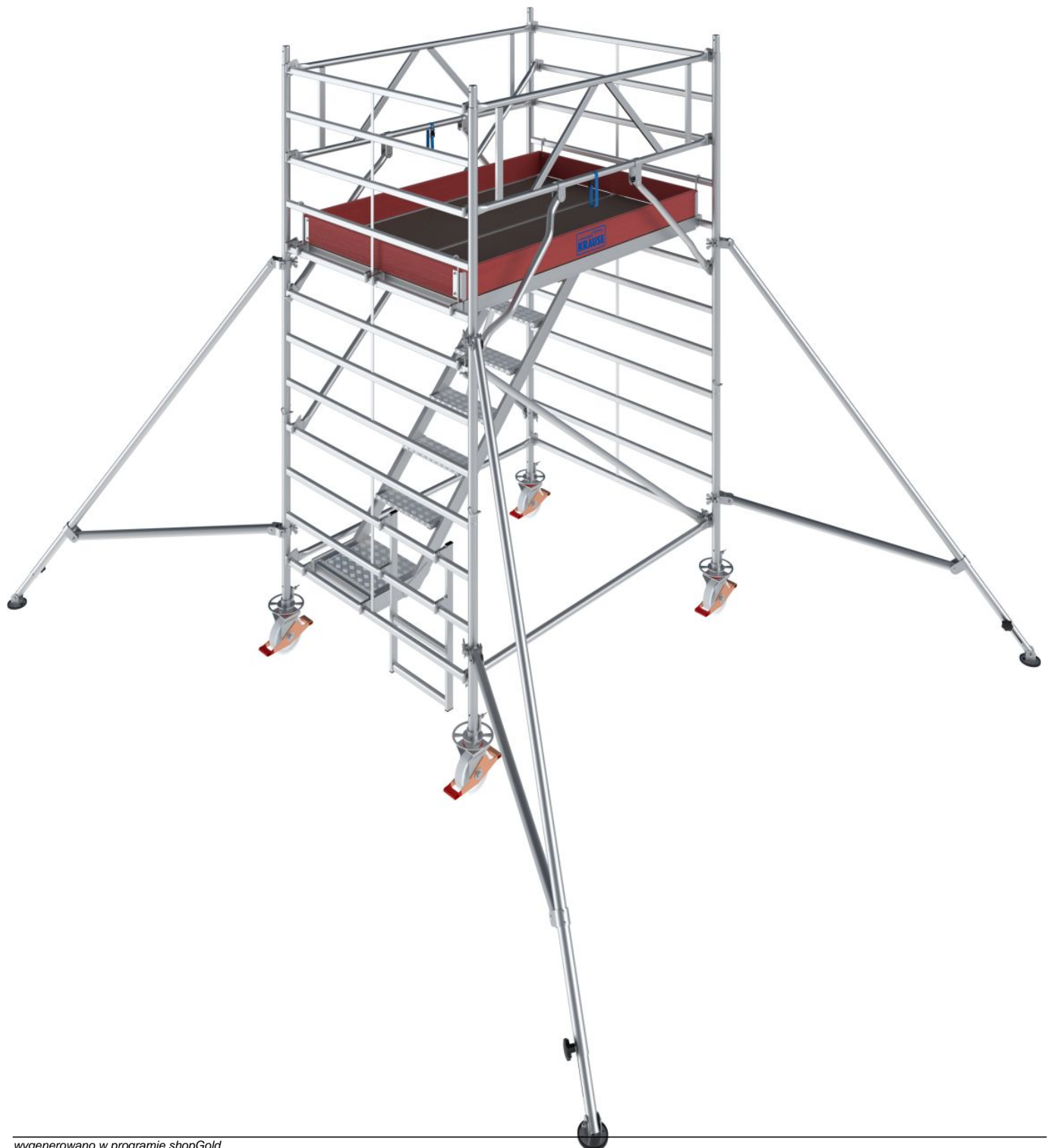
RUSZTOWANIA
POMOSTY
DRABINY

**AUTORYZOWANY
DYSTRYBUTOR**



Tarame

Drabex



biuro@rusztowania-drabiny.pl

+48 601 32 59 69

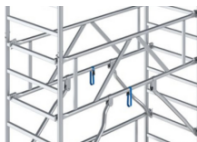
+48 512 48 48 24

+48 42 213 86 52

www.sklep.rusztowania-drabiny.pl



AWEX



RUSZTOWANIA
POMOSTY
DRABINY

**AUTORYZOWANY
DYSTRYBUTOR**



Tarame

Drabex

biuro@rusztowania-drabiny.pl

+48 601 32 59 69

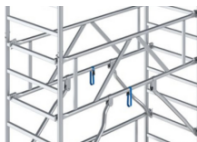
+48 512 48 48 24

+48 42 213 86 52

www.sklep.rusztowania-drabiny.pl

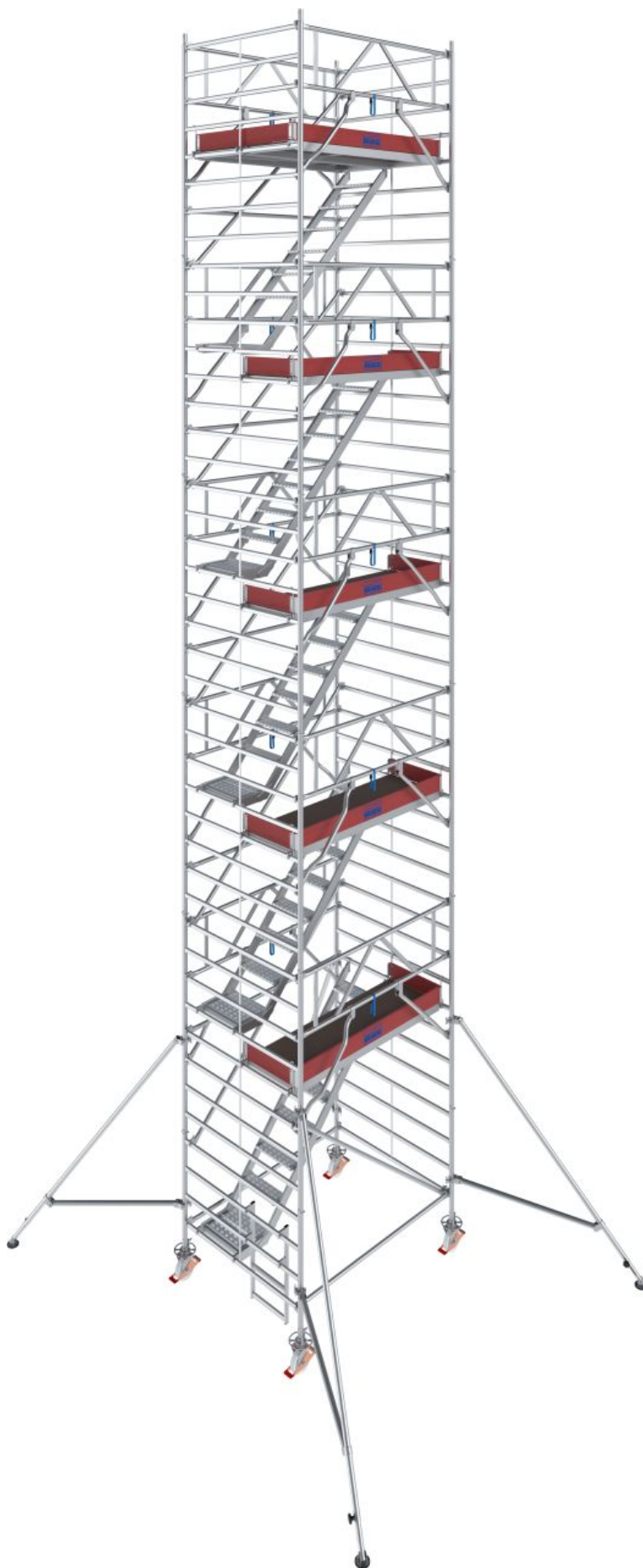


AWEX



RUSZTOWANIA
POMOSTY
DRABINY

**AUTORYZOWANY
DYSTRYBUTOR**



biuro@rusztowania-drabiny.pl

+48 601 32 59 69

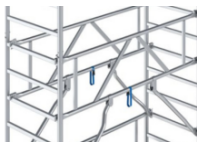
+48 512 48 48 24

+48 42 213 86 52

www.sklep.rusztowania-drabiny.pl



AWEX



RUSZTOWANIA
POMOSTY
DRABINY

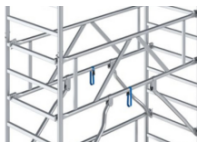
**AUTORYZOWANY
DYSTRYBUTOR**



Tarame

Drabex

Możliwość rozbudowania rusztowania nawet do wysokości roboczej 12,30 m



Szybki i prosty montaż stężeń oraz podestów na zastrzały; koła o średnicy 200 mm z regulacją wysokości i hamulcem



Wygodne schody do wchodzenia na podest

